

MALOOBCHODNÍ CENÍK NAPÁJECÍCH ZDROJŮ PRO LED SYSTÉMY

Platnost od 1. 6. 2020















Spínané zdroje MEAN WELL, konstantní napětí 12V=

LIGHTRONIC, s.r.o.


















Kotvrdovice 117, 679 07, Česká republika

Email: info@lightronic.cz, tel.: +420 516 44 33 77, fax: +420 516 44 38 78

Web: www.lightronic.cz, www.ledpaska.cz, www.ledzarovky.cz

Typ	Objednací kód	Vstupní napětí (V)	Výstupní napětí (V)	Výstupní výkon (W)	Maximální proud (A)	Vnější rozměry dxšxv (mm)	Provedení krytí	Obvyklá dostupnost	Obrázek	Cena bez DPH
APV-12-12	MW APV-12-12	230VAC	12V=	12	1	77x40x29	IP42	na objednávku		155 Kč/ks
APV-16-12	MW APV-16-12	230VAC	12V=	15	1,25	77x40x29	IP42	na objednávku		165 Kč/ks
LPH-18-12	MW LPH-18-12	230VAC	12V=	18	1,5	140x30x20	IP67	skladem		180 Kč/ks
LPV-35-12	MW LPV-35-12	230VAC	12V=	35	2,5	148x40x30	IP67	skladem		335 Kč/ks
LPV-60-12	MW LPV-60-12	230VAC	12V=	60	5	136x43x32	IP67	skladem		380 Kč/ks
LPV-100-12	MW LPV-100-12	230VAC	12V=	102	8,5	190x52x37	IP67	skladem		625 Kč/ks
LPV-150-12	MW LPV-150-12	230VAC	12V=	120	10	191x63x37,5	IP67	skladem		845 Kč/ks
ELG-75-12A-3Y	MW ELG-75-12A-3Y	230VAC	12V=	60	5	180x63x35,5	IP65	skladem		755 Kč/ks
ELG-75-12B-3Y	MW ELG-75-12B-3Y	230VAC	12V=	60	5	180x63x35,5	IP67	na objednávku		800 Kč/ks
ELG-150-12A-3Y	MW ELG-150-12A-3Y	230VAC	12V=	120	10	219x63x35,5	IP65	skladem		900 Kč/ks
ELG-150-12B-3Y	MW ELG-150-12B-3Y	230VAC	12V=	120	10	219x63x35,5	IP67	na objednávku		945 Kč/ks
ELG-200-12A-3Y	MW ELG-200-12A-3Y	230VAC	12V=	192	16	244x71x37,5	IP65	skladem		1110 Kč/ks
ELG-200-12B-3Y	MW ELG-200-12B-3Y	230VAC	12V=	192	16	244x71x37,5	IP67	na objednávku		1165 Kč/ks
HLG-80H-12A	MW HLG-80H-12A	230VAC	12V=	60	5	195,6x61,5x38,8	IP65	na objednávku		920 Kč/ks

Spínané zdroje MEAN WELL, konstantní napětí 12V=

Typ	Objednací kód	Vstupní napětí (V)	Výstupní napětí (V)	Výstupní výkon (W)	Maximální proud (A)	Vnější rozměry dxšxv (mm)	Provedení krytí	Obvyklá dostupnost	Obrázek	Cena bez DPH
HLG-80H-12B	MW HLG-80H-12B	230VAC	12V=	60	5	195,6x61,5x38,8	IP67	na objednávku		1150 Kč/ks
HLG-150H-12A	MW HLG-150H-12A	230VAC	12V=	150	12,5	228x68x38,8	IP65	skladem		1170 Kč/ks
HLG-150H-12B	MW HLG-150H-12B	230VAC	12V=	150	12,5	228x68x38,8	IP67	na objednávku		1205 Kč/ks
HLG-240H-12A	MW HLG-240H-12A	230VAC	12V=	192	16	244x68x38,8	IP65	skladem		1555 Kč/ks
HLG-240H-12B	MW HLG-240H-12B	230VAC	12V=	192	16	244,2x68x38,8	IP67	na objednávku		1595 Kč/ks
HLG-320H-12A	MW HLG-320H-12A	230VAC	12V=	264	22	252x90x44	IP65	skladem		2075 Kč/ks
HLG-320H-12B	MW HLG-320H-12B	230VAC	12V=	264	22	252x90x43,8	IP67	na objednávku		2150 Kč/ks
CLG-150-12A	MW CLG-150-12A	230VAC	12V=	132	11	223x68x39	IP65	na objednávku		1215 Kč/ks
RS-15-12	MW RS-15-12	230VAC	12V=	15	1,3	62,5x51x28	-	na objednávku		205 Kč/ks
RS-25-12	MW RS-25-12	230VAC	12V=	25	2,1	78x51x28	-	na objednávku		250 Kč/ks
RS-50-12	MW RS-50-12	230VAC	12V=	50	4,2	99x97x36	-	na objednávku		365 Kč/ks
RS-100-12	MW RS-100-12	230VAC	12V=	102	8,5	159x97x38	-	na objednávku		590 Kč/ks
LRS-35-12	MW LRS-35-12	230VAC	12V=	36	3	99x82x30	-	na objednávku		285 Kč/ks
LRS-50-12	MW LRS-50-12	230VAC	12V=	50	4,2	99x82x30	-	na objednávku		300 Kč/ks
LRS-75-12	MW LRS-75-12	230VAC	12V=	72	6	99x97x30	-	na objednávku		365 Kč/ks
LRS-100-12	MW LRS-100-12	230VAC	12V=	102	8,5	129x97x30	-	na objednávku		410 Kč/ks
LRS-150-12	MW LRS-150-12	230VAC	12V=	150	12,5	159x97x30	-	na objednávku		510 Kč/ks















Spínané zdroje MEAN WELL, konstantní napětí 24V=

LIGHTRONIC s.r.o.



















Kotvrdovice 117, 679 07, Česká republika

Email: info@lightronic.cz, tel.: +420 516 44 33 77, fax: +420 516 44 38 78





Web: www.lightronic.cz, www.ledpaska.cz, www.ledzarovky.cz

Typ	Objednací kód	Vstupní napětí (V)	Výstupní napětí (V)	Výstupní výkon (W)	Maximální proud (A)	Vnější rozměry dxšxv (mm)	Provedení krytí	Obvyklá dostupnost	Obrázek	Cena bez DPH
LPH-18-24	MW LPH-18-24	230VAC	24V=	18	0,75	140x30x20	IP67	skladem		180 Kč/ks
LPV-35-24	MW LPV-35-24	230VAC	24V=	35	1,46	148x40x30	IP67	skladem		340 Kč/ks
LPV-60-24	MW LPV-60-24	230VAC	24V=	60	2,5	136x43x32	IP67	skladem		380 Kč/ks
LPV-100-24	MW LPV-100-24	230VAC	24V=	102	4,25	190x52x37	IP67	skladem		625 Kč/ks
LPV-150-24	MW LPV-150-24	230VAc	24V=	151	6,3	191x63x37	IP67	skladem		845 Kč/ks
ELG-75-24A-3Y	MW ELG-75-24A-3Y	230VAC	24V=	75	3,15	180x63x35,5	IP67	skladem		785 Kč/ks
ELG-75-24B-3Y	MW ELG-75-24B-3Y	230VAC	24V=	75	3,15	180x63x35,5	IP67	na objednávku		800 Kč/ks
ELG-100-24A-3Y	MW ELG-100-24A-3Y	230VAC	24V=	96	4	199x63x35,5	IP65	skladem		820 Kč/ks
ELG-100-24B-3Y	MW ELG-100-24B-3Y	230VAC	24V=	96	4	199x63x35,5	IP67	na objednávku		870 Kč/ks
ELG-150-24A-3Y	MW ELG-150-24A-3Y	230VAC	24V=	150	6,25	219x63x35,5	IP65	skladem		900 Kč/ks
ELG-150-24B-3Y	MW ELG-150-24A-3Y	230VAC	24V=	150	6,25	219x63x35,5	IP67	na objednávku		945 Kč/ks
ELG-200-24A-3Y	MW ELG-200-24A-3Y	230VAC	24V=	201	8,4	244x71x37,5	IP65	skladem		1110 Kč/ks
ELG-200-24B-3Y	MW ELG-200-24B-3Y	230VAC	24V=	201	8,4	244x71x37,5	IP67	na objednávku		1165 Kč/ks
ELG-240-24A-3Y	MW ELG-240-24A-3Y	230VAC	24V=	240	10	244x71x37,5	IP65	skladem		1165 Kč/ks









Spínané zdroje MEAN WELL, konstantní napětí 24V=

Typ	Objednací kód	Vstupní napětí (V)	Výstupní napětí (V)	Výstupní výkon (W)	Maximální proud (A)	Vnější rozměry dxšxv (mm)	Provedení krytí	Obvyklá dostupnost	Obrázek	Cena bez DPH
ELG-240-24B-3Y	MW ELG-240-24B-3Y	230VAC	24V=	240	10	244x71x37,5	IP67	skladem		1210 Kč/ks
ELG-300-24a-3Y	MW ELG-300-24A-3Y	230VAC	24V=	300	12,5	246x77x39,5	IP65	skladem		1745 Kč/ks
HLG-80H-24A	MW HLG-80H-24A	230VAC	24V=	81	3,4	195,6x61,5x38,8	IP65	skladem		920 Kč/ks
HLG-80H-24B	MW HLG-80H-24B	230VAC	24V=	81	3,4	195,6x61,5x38,8	IP67	na objednávku		950 Kč/ks
HLG-100H-24A	MW HLG-100H-24A	230VAC	24V=	96	4	220x68x38,8	IP65	skladem		1115 Kč/ks
HLG-100H-24B	MW HLG-100H-24B	230VAC	24V=	96	4	220x68x38,8	IP67	na objednávku		1145 Kč/ks
HLG-150H-24A	MW HLG-150H-24A	230VAC	24V=	151	6,3	228x68x38,8	IP65	skladem		1380 Kč/ks
HLG-150H-24B	MW HLG-150G-24B	230VAC	24V=	151	6,3	228x68x38,8	IP67	na objednávku		1440 Kč/ks
HLG-240H-24A	MW HLG-240H-24A	230VAC	24V=	240	10	244x68x38,8	IP65	skladem		1555 Kč/ks
HLG-240H-24B	MW HLG-240H-24B	230VAC	24V=	240	10	244x68x38,8	IP67	na objednávku		1595 Kč/ks
HLG-320H-24A	MW HLG-320H-24A	230VAC	24V=	320	13,34	252x90x43,8	IP65	skladem		2075 Kč/ks
HLG-320H-24B	MW HLG-240H-24B	230VAC	24V=	320	13,34	252x90x43,8	IP67	na objednávku		2150 Kč/ks
RS-25-24	MW RS-25-24	230VAC	24V=	25	1,05	78x51x28	-	skladem		250 Kč/ks
RS-50-24	MW RS-50-24	230VAC	24V=	50	2,1	99x97x38	-	skladem		365 Kč/ks
RS-100-24	MW RS-100-24	230VAC	24V=	100	4,2	159x97x38	-	skladem		590 Kč/ks
RS-150-24	MW RS-150-24	230VAC	24V=	150	6,25	199x98x38	-	skladem		630 Kč/ks
RSP-200-24	MW SP-200-24	230VAC	24V=	201	8,4	199x99x50	-	skladem		1220 Kč/ks
RSP-320-24	MW SP-320-24	230VAC	24V=	312	13	215x115x50	-	skladem		1615 Kč/ks







Spínané zdroje MEAN WELL, konstantní napětí 24V=









Typ	Objednací kód	Vstupní napětí (V)	Výstupní napětí (V)	Výstupní výkon (W)	Maximální proud (A)	Vnější rozměry dxšxv (mm)	Provedení krytí	Obvyklá dostupnost	Obrázek	Cena bez DPH
LPF-40D-24	MW LPF-40D-24	230VAC	24V= (14,4-24V)	40	1,67	162,5x43x32	IP67	skladem		680 Kč/ks
LPF-40-24	MW LPF-40-24	230VAC	24V=	40	1,67	162,5x43x32	IP67	skladem		630 Kč/ks
LPF-60-24	MW LPF-60-24	230VAC	24V=	60	2,5	162,5x43x32	IP67	skladem		685 Kč/ks
LPF-90-24	MW LPF-90-24	230VAC	24V=	90	3,75	161x61x36	IP67	skladem		975 Kč/ks

Spínané zdroje MEAN WELL a HELVAR, konstantní proud

Typ	Objednací kód	Vstupní napětí (V)	Výstupní napětí (V)	Výstupní výkon (W)	Maximální proud (mA)	Vnější rozměry dxšxv (mm)	Provedení krytí	Obvyklá dostupnost	Obrázek	Cena bez DPH
LPC-20-350	MW LPC-20-350	230VAC	9-48V=	20	350	118x35x26	IP67	skladem		245 Kč/ks
LPC-20-700	MW LPC-20-700	230VAC	9-30V=	20	700	118x35x26	IP67	skladem		245 Kč/ks
LPC-35-700	MW LPC-35-700	230VAC	9-48V=	35	700	148x40x30	IP67	skladem		340 Kč/ks
LPC-60-700	MW LPC-60-700	230VAC	35-78V=	60	700	162,5x42,5x32	IP67	skladem		360 Kč/ks
LL1x50-E-CC	HL LL1x50-E-CC	230VAC	20-36V=	50	1400	280x30x21	IP20	skladem		345 Kč/ks
LL1x50-E-DA	HL LL1x50-E-DA	230VAC	20-36V=	50	1400	360x30x21	IP20	skladem		680 Kč/ks
ERP PSB50E-1200-42-T	ERP PSB50E-1200-42-T	230VAC	28-42V=	50,4	600-1200	170x26x22	-	skladem		600 Kč/ks
ERP PSB30E-0700-42-T	ERP PSB30E-0700-42-T	230VAC	28-42V=	29,4	350-700	170x26x22	-	skladem		705 Kč/ks

Spínané zdroje MINI ERP, konstantní napětí 12V, 24V

Typ	Objednací kód	Vstupní napětí (V)	Výstupní napětí (V)	Výstupní výkon (W)	Maximální proud (A)	Vnější rozměry dxšxv (mm)	Provedení krytí	Obvyklá dostupnost	Obrázek	Cena bez DPH
ERP VLM 40W-12V	ERP VLM 40W-12V	230VAC	12V=	40	3,3	130x20x20	IP20	skladem		595 Kč/ks
ERP VLM 60W-12V	ERP VLM 60W-12V	230VAC	12V=	60	5	183x20x20	IP20	skladem		640 Kč/ks
ERP VLM 100W-12V	ERP VLM 100W-12V	230VAC	12V=	96	8	193x27x20	IP20	skladem		770 Kč/ks
ERP VLM 40W-24V	ERP VLM 40W-24V	230VAC	24V=	40	1,67	183x20x20	IP20	skladem		595 Kč/ks
ERP VLM 60W-24V	ERP VLM 60W-24V	230VAC	24V=	60	2,5	183x20x20	IP20	skladem		640 Kč/ks
ERP VLM 100W-24V	ERP VLM 100W-24V	230VAC	24V=	96	4	193x27x20	IP20	skladem		770 Kč/ks

Napájecí zdroje - síťové adaptéry										
Typ	Objednací kód	Vstupní napětí (V)	Výstupní napětí (V)	Výstupní výkon (W)	Maximální proud (A)	Vnější rozměry dxšxv (mm)	Provedení krytí	Obvyklá dostupnost	Obrázek	Cena bez DPH
RVD 6/12 ADAP	RVD 6/12	230VAC	12V=	6	0,5	34x65x60	adaptér	skladem		135 Kč/ks
RVD 12/12 ADAP	RVD 12/12	230VAC	12V=	12	1	36x27x85	adaptér	skladem		175 Kč/ks
RVD 24/12 ADAP	RVD 24/12	230VAC	12V=	24	2	44x115x75	adaptér	skladem		235 Kč/ks
RVD 40/12 ADAP	RVD 40/12	230VAC	12V=	40	3,33	80x58x39	adaptér	skladem		375 Kč/ks
RVD 90/12 ADAP	RVD 90/12	230VAC	12V=	90	7,5	139x61x33	desktop	skladem		1030 Kč/ks
RVD 24/24 ADAP	RVD 24/24	230VAC	24V=	24	2,4	75x34x43	adaptér	skladem		230 Kč/ks
RVD 90/24 ADAP	RVD 90/24	230VAC	24V=	90	3,75	139x61x33	desktop	skladem		1125 Kč/ks
RVD 120/24 ADAP	RVD 120/24	230VAC	24V=	120	5	169x61x39	desktop	skladem		1335 Kč/ks

Ceník neobsahuje všechny typy zdrojů, které dodáváme a rádi Vám vypracujeme konkrétní nabídku.